


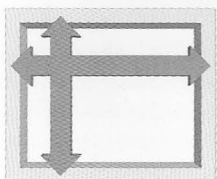
Enrollable Maxi

Accionamiento por cadena **RO90.0.5**
Motorizada **RO90.0.5.M**
Manivela giratoria **RO91.0.5**



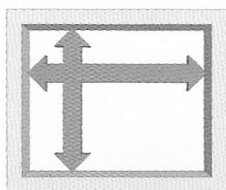
Medición y montaje

Sobre hueco de ventana



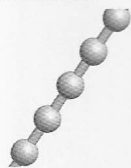
El producto se coloca sobre el marco de la ventana o en la pared. Mida la anchura incluida la superposición deseada. Mida la altura máxima deseada. Tenga en cuenta la apertura de ésta.

En hueco de ventana



El producto se coloca en el interior del marco de la ventana. Mida la anchura del interior del marco de la ventana o la pared. Mida la altura del interior del marco de la ventana y el alféizar de la ventana o el suelo.

Accionamiento

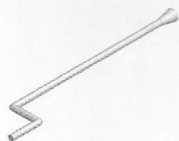


RO90.0.5 Accionamiento manual por cadena de bolas de plástico blanco. Gris o metal. Anchura mínima: 40 cm.



230 Vac

RO90.0.5M Tipo de Motor: Motorizada 127 VCA, Somfy LT50 Series. Anchura mínima: 60 cm. Altura máxima: 400 cm.




RO91.0.5 Accionamiento a manivela. Anchura mínima: 50 cm.

Opciones




230 Vac

Tipo de motor: Somfy LT50 Series
Anchura mínima: 60 cm.
Altura máxima: 600 cm.



Guiado por cable, anchura máxima 150 cm. Colocación vertical hasta una inclinación de 15° respecto a la vertical



Enrollado invertido

General



Colores del perfil: aluminio anodizado, o blanco. Se pueden esmaltar de otros colores previa solicitud, por un precio adicional.

1:3

La relación entre la anchura y la altura no puede ser superior a 1:3, por ejemplo con una anchura de 80 cm se permite una altura máxima de 240 cm.


Si se supera esta relación de 1:3, es necesario el guiado por cable en relación con el enrollado vertical.

Piezas adicionales




Manivela 1,5 mtrs: 880 pesos /unidad
Manivela 2,0 mtrs: 1,040 pesos /unidad
Manivela 2,5 mtrs: 1,200 pesos /unidad

Dimensiones Máximas



Tipo de tejido: 816, 812, 849, 878, 120, 121, 215, 220, 452



Tipo de tejido: 982



Tipo de tejido: Silverscreen