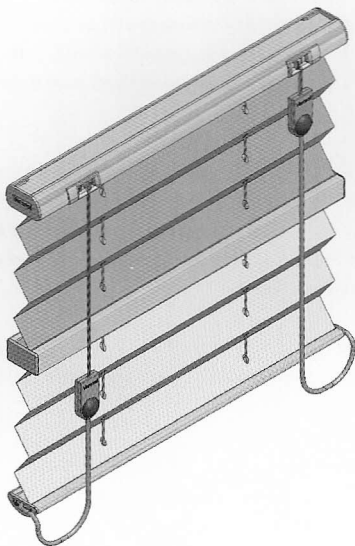


## Plisada Twin

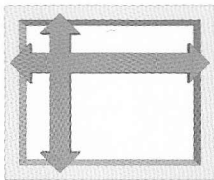
Accionamiento mediante freno para cordón

**P030.0**



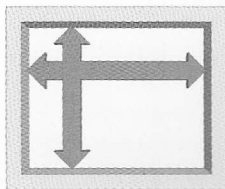
### Medición y montaje

#### Sobre hueco de ventana



El producto se coloca sobre el marco de la ventana o en la pared. Mida la anchura incluida la superposición deseada. Mida la altura máxima deseada. Tenga en cuenta la apertura de ésta.

#### En hueco de ventana



El producto se coloca en el interior del marco de la ventana. Mida la anchura del interior del marco de la ventana o la pared. Mida la altura del interior del marco de la ventana y el alféizar de la ventana o el suelo.

### Accionamiento



**P030.0** Accionamiento mediante cordón con freno

Anchura : 30 - 290 cm

Alturas : 20 - 300 cm



Superficie máxima : 10 m<sup>2</sup>

**Consejo:** altura > 270 accionamiento sin freno

## Tela

### A Estándar: segmentos


El tejido de Verosol garantiza una cortina con pliegues resistentes. Las plisadas estándar de Verosol se suministran siempre solapadas en segmentos. Cada segmento tiene una anchura de aproximadamente 45 cm. Black-out (982) se suministra siempre con una anchura de segmento de aproximadamente 195 cm. Por encima de una anchura de +195 cm se pueden suministrar varios segmentos.



### B Opcional: sin segmentar

Máximo de ancho 210 cm. Suplemento sin segmentar 10%.


### Opciones



Guiado por cable, anchura máxima 150 cm. Colocación vertical hasta una inclinación de 15° respecto a la vertical.

Guía de perfil, anchura máxima 150 cm. Colocación vertical hasta una inclinación de 15° respecto a la vertical.

### General



Las plisadas de Verosol se suministran de forma estándar con color de perfil blanco. Para otros colores consultar.